

Handleiding CITRIX gebruik via Internet

Om de Citrix van het Mariaziekenhuis te kunnen gebruiken zijn er een aantal dingen waar je moet op letten :

- Je moet de correcte Citrix Receiver hebben geïnstalleerd.
- Indien je werkt met Windows 10 (en hoger) of met een Mac dien je het beveiligingscertificaat vooraf te installeren
- Best werk je met Google Chrome omdat dit naar ons inziens het beste werkt voor de Citrix.

1. Surf naar de website <http://www.mznl.be>

HOME JOBS STAGE ZORGVERLENERS OVER ONS OMBUDSDIENST CONTACT

Mariaziekenhuis
Noord-Limburg

Raadplegingen Opname Behandelingen en onderzoeken Wegwijs Diensten en centra Kwaliteitszorg

mensen zorgen ... voor mensen

► Een bezoekje brengen? Dat kan tussen 14 en 20 uur.

► Route? Ons adres is Maesensveld 1 in Overpelt.

► Opname? Info over de prijs, kamerkeuze en erelonen.

2. Klik bovenaan op ZORGVERLENERS



Home > Zorgverleners

Beste collega,

Via dit gedeelte willen wij u, als zorgverlener of huisarts, van praktische en interessante informatie voorzien.

- [Inloggen](#)
 - [MediBridge](#)
 - [Pacs](#)
 - [Citrix](#)
 - [Helpdesk](#)
- [Formulieren & aanvragen](#)
- [Zorgpaden](#)
- [Richtlijnen](#)
- [Bijscholing](#)
- [Nieuwsbrief](#)

Wij danken u voor uw bezoek.

3. Vervolgens klik je op "Citrix" om naar de citrix pagina's te gaan



MediBridge



PACS



Citrix



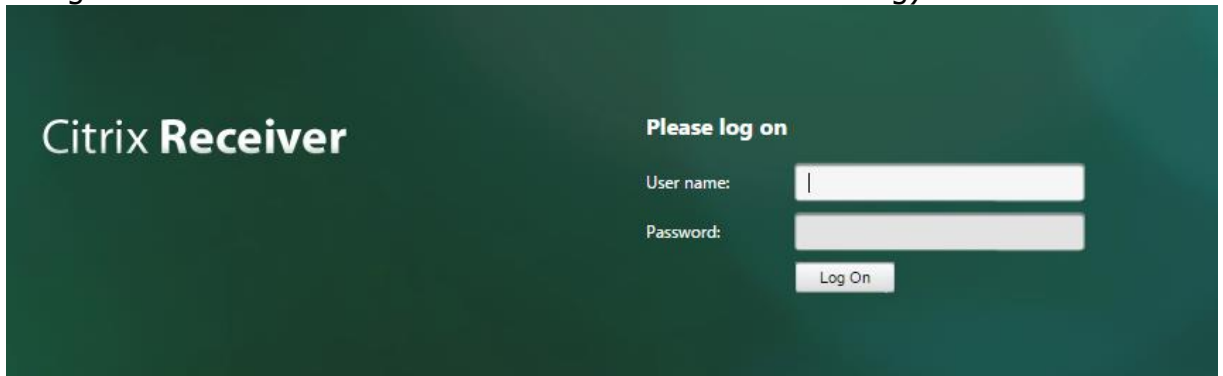
Hulp bij inloggen?

Home > Zorgverleners > Inloggen > Citrix

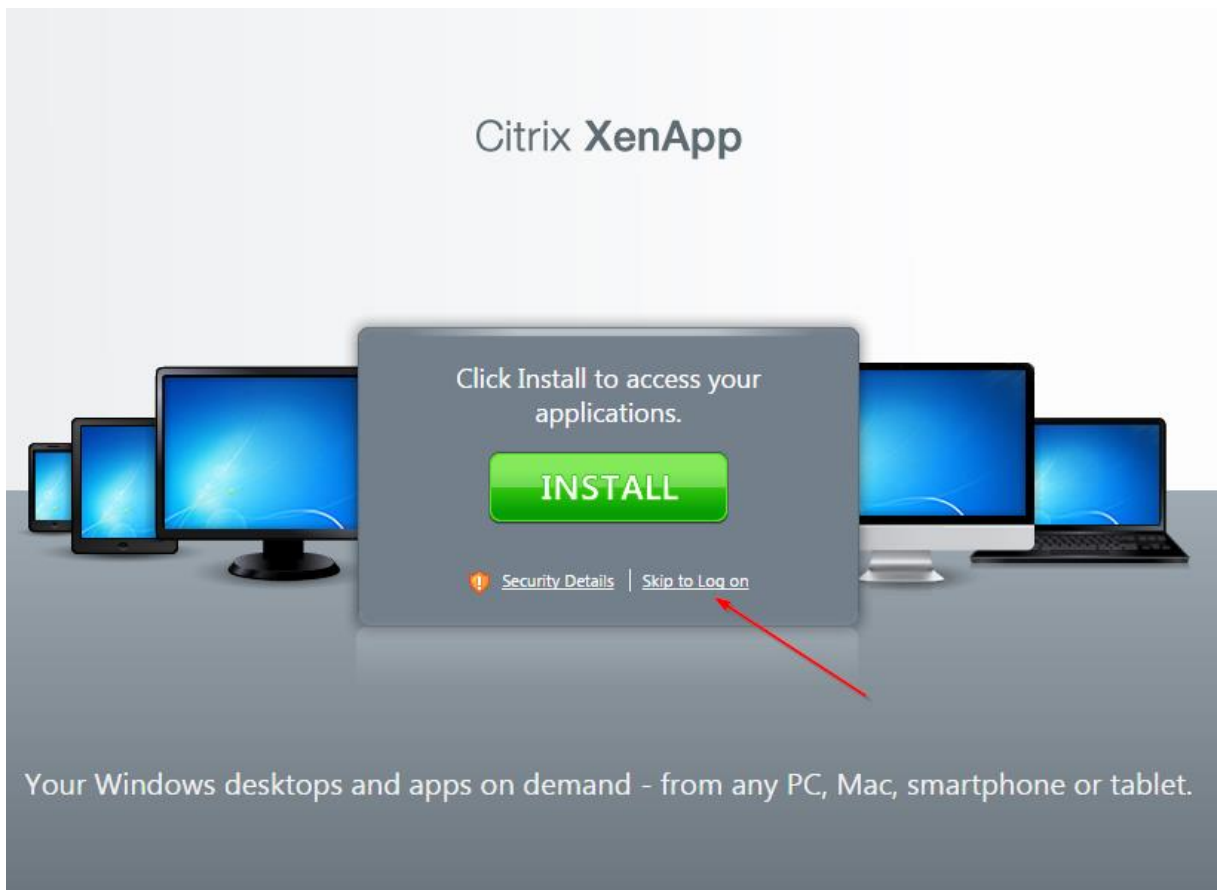
Via onderstaande links kan je gebruik maken van Citrix:

- [Citrix](#)
- [Backupverbinding Citrix](#)

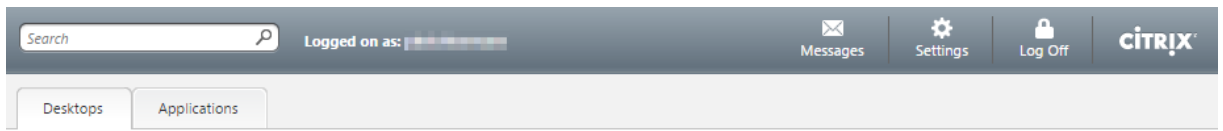
4. En nogmaals op "Citrix" om op de login van de citrix te geraken. (Om dit te gebruiken heb je in het geval van Mac of Microsoft Windows 10 een certificaat nodig! Versies voor Microsoft Windows 10 hebben dit niet nodig)



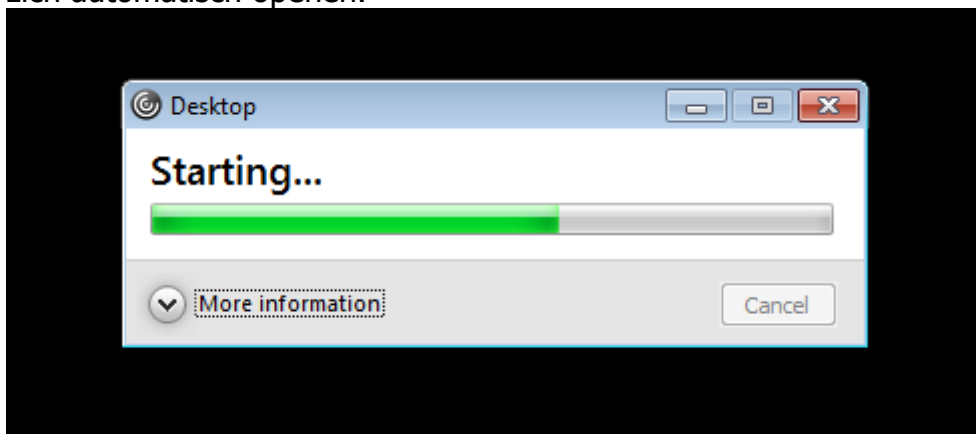
5. Op deze pagina dien je in te loggen met de login die je in het ziekenhuis ook gebruikt – Vervolgens de knop "Log On" gebruiken
6. Nadat je op "Log On" geklikt heb zal je volgende beveiligingswaarschuwing krijgen, hier moet je "Skip to Log on" kiezen:



7. Je zal nu een pagina krijgen waar je alle citrix applicaties waar je toegang toe hebt kan kiezen. Kies hier voor Desktop.



8. Er zal nu een bestand "launch.ica" gedownload worden, dit bestand dien je te openen met "Citrix Receiver" – Bij correcte installatie van Citrix Receiver zal dit zich automatisch openen.



9. Als je de citrix sessie wilt afsluiten kies je voor Start – Log off

